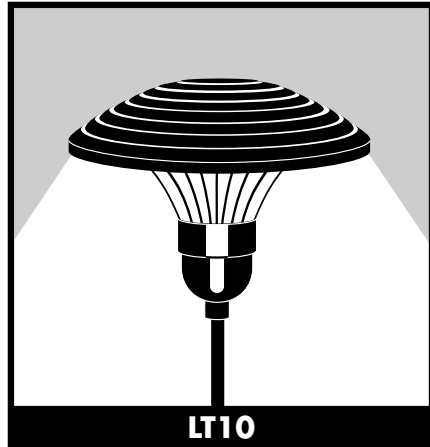


INTERMATIC®
MALIBU®



LT10

SHADED FLARE LIGHT

ASSEMBLY/INSTALLATION INSTRUCTIONS

LÁMPARA TIPO ANTORCHA CON PANTALLA

INSTRUCCIONES DE MONTAJE Y DE INSTALACION

LAMPE ABAT-JOUR BALISE

INSTRUCTIONS D'INSTALLATION/DE MONTAGE

Fixture Assembly Instructions.

- 1.** Remove fixture from plastic wrap.

Saque la lámpara del envoltorio de papel.

Retirez la lampe de l'emballage plastique.

- 2.** Screw pipe sections together.

Una los tubos por la parte roscada.

Vissez les sections des fourreaux ensemble.

- 3.** Screw ground stake into bottom of pipe.

Enrosque el soporte de fijación al suelo en la rosca de la parte inferior del tubo.

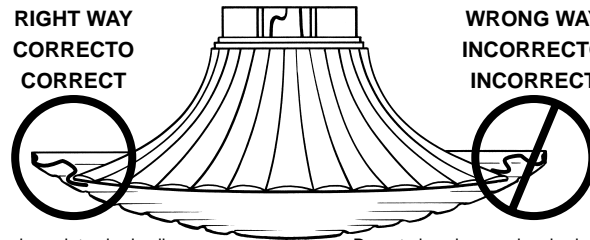
Vissez le piquet de terre à la base du fourreau.

- 4.** Lens-to-shade assembly

Montaje del lente a la pantalla

Assemblage de la lentille à l'abat-jour

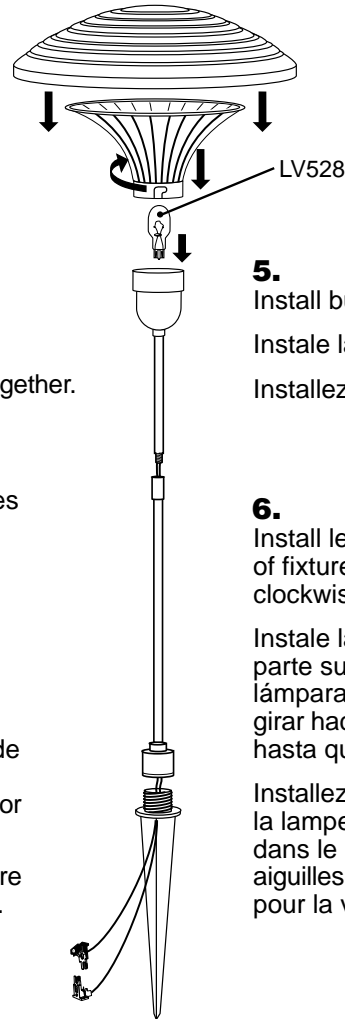
RIGHT WAY
CORRECTO
CORRECT



Snap lens down, into shade clips
Encajar el lente sobre los sujetadores
Emboîter la lentille sur les attaches

Do not place lens under shade clips
No colocar el lente por debajo de los sujetadores de la pantalla
Ne pas placer la lentille au dessous des attaches de l'abat-jour

Instrucciones de montaje de la lámpara.



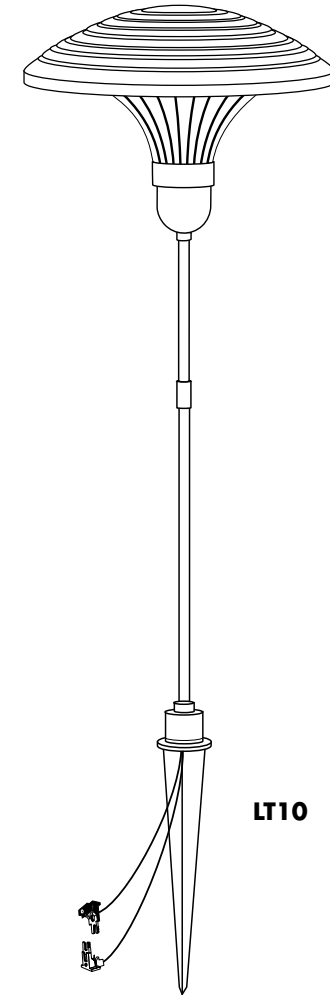
- 5.** Install bulb.
Instale la bombilla.
Installez l'ampoule.

- 6.** Install lens at top of fixture. Turn clockwise to lock.

Instale la lente en la parte superior de la lámpara, haciéndola girar hacia la derecha hasta que se trabé.

Installez la lentille sur la lampe. Tournez la dans le sens des aiguilles d'une montre pour la verrouiller.

Instructions de montage de la lampe.



LT10

CAUTION: Fixture(s) must be installed in accordance with all local codes and ordinances. Do not install within 10 feet of a pool, spa or fountain.

AVISO: La(s) lámpara(s) deberá(n) ser instalada(s) de acuerdo a los códigos y regulaciones locales. No la(s) instale a menos de 10 pies de distancia de una alberca, jacuzzi o fuente.

MISE EN GARDE: La(les) lampe(s) doi(ven)t être installée(s) conformément à tous les codes et règlements locaux. Ne pas installer à moins de 10 pieds d'une piscine, spa ou fontaine.